



CATWALKER TWIN LANE

GESTALTEN SIE IHRE WUNSCHSTRECKE

Dieses Förderbandsystem eignet sich für originelle Produktpräsentationen. Gestalten Sie Ihren individuellen Catwalk, der in den Raum hinein- und wieder aus ihm herausläuft. Stellen Sie Ihre "Models" auf die sich bewegenden Platten und los geht es!



Abmessungen

- Länge: 1 – 50 m
- Breite: 50 cm
- Höhe: 7 cm

Präsentationsplatten

- Variable Einteilung: pro 18 cm eine Platte (Ø 14 cm) möglich
- Max. Gewicht pro Platte: etwa 2 kg

Stromverbrauch*

- 1 Motor: 150 W
- 2 Motoren: 300 W
- 3 Motoren: 450 W

**Die Zahl der Motoren ist von der Gesamtlänge des Förderbandes abhängig*

Stromanschluss

- 1x 230 V

Optional mit LED-Beleuchtung

Der Catwalker ist standardmäßig mit einer milchweißen Seitenverkleidung aus Acryl ausgestattet oder zum Verkauf in Standard-Schwarz. Optional können Sie das Förderband mit LED-Beleuchtung (Foto rechts) auch mieten. Bei LED-Beleuchtung in der Seitenverkleidung werden zwei 230-V-Steckdosen benötigt.



Das Förderband auf ein Präsentationsmöbel stellen

Der Catwalker kann auf Ihr Möbelstück gestellt oder auch eingebaut werden. **Achtung:** Das Möbel sollte eben sein und sich nicht durchbiegen. Stellen Sie das Förderband einfach auf Ihre Bar, einen Tisch oder ein speziell für das Band entwickeltes Gestell.



Nur dort, wo sich unter dem Laufband der 20 cm tiefe Motor befindet, müssen Sie an eine Aussparung in Ihrem Möbel denken. Sie können das Band auch in Ihr Möbelstück einlassen: Dann ist nur die Oberseite des Präsentationsbandes zu sehen.

Steuerungskasten

- Abmessungen: 16 x 25 x 9 cm.
- Bedienung: Start, Stopp und Geschwindigkeit.
- Vom Steuerungskasten läuft ein Kabel (ca. 8 m lang) zu dem Motor unterhalb des Förderbands.
- Der Catwalker läuft standardmäßig im Uhrzeigersinn.



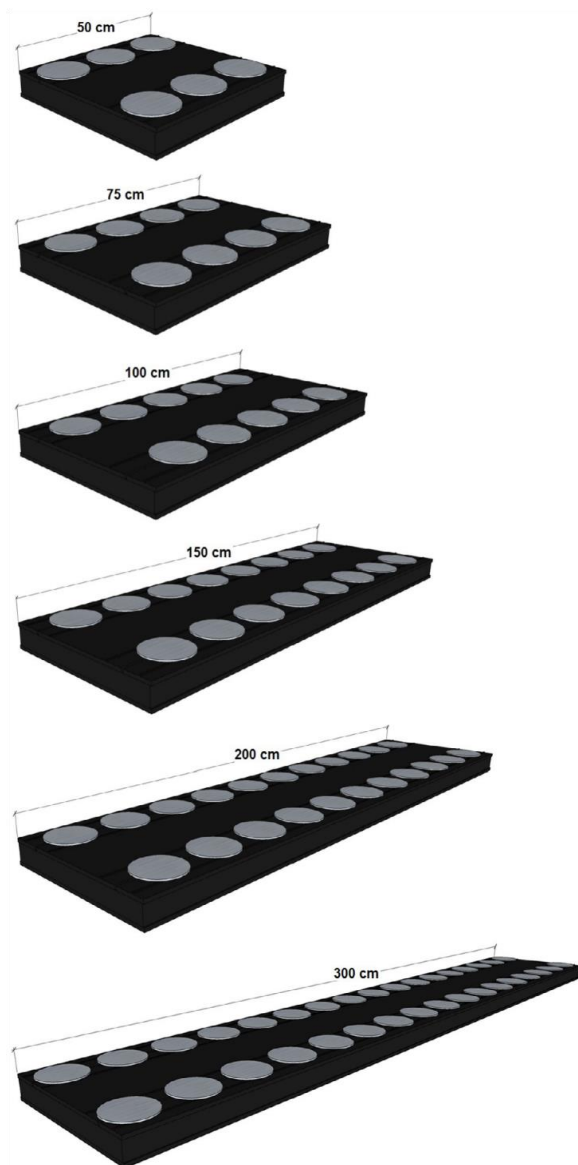
Fragen?

Mehr Informationen zur Vermietung/Kauf unseres Catwalker Twin Lane finden Sie auch auf unserer [Website](#). Dort sind u. a. alle Spezifikationen dieses Präsentationssystems aufgeführt. Sie haben Fragen zu diesem Präsentationsband? Dann nehmen Sie einfach Kontakt mit uns auf!

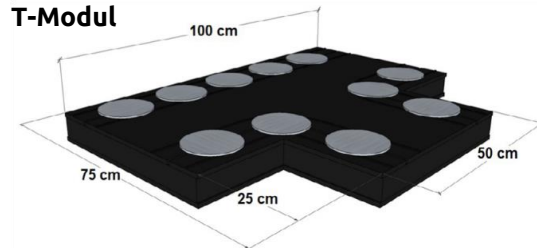
Ihr Förderband selbst zusammenstellen

Außer den standard Zusammenstellungen des Catwalker Twin Lane sind natürlich noch etliche andere kreative Routen durch Ihren Raum möglich. Sie gestalten Ihre Retourroute selbst, indem Sie gerade und gebogene Module kombinieren. Die Basis bilden 2 Endstücke mit jeweils 100 cm Länge, auf denen die Produkte eine 180-Grad-Kurve vollführen. Diese beiden Module benötigen Sie auf jeden Fall, da die Produkte am Ende wieder „zurücklaufen“. Zwischen die Endstücke können Sie nach Wunsch gerade und gebogene Module setzen. Wenn Sie angeben, welche Module/ Abmessungen Sie benötigen, erstellen wir Ihnen gerne ein individuelles Angebot.

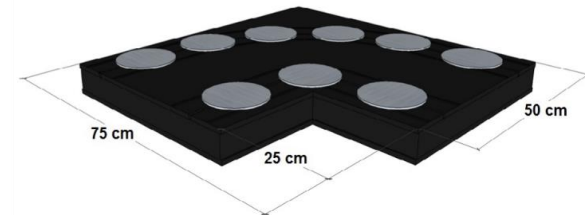
Gerade Module



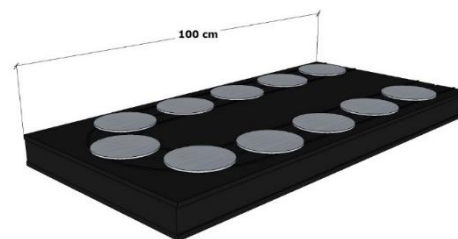
T-Modul



Eckmodul



Endmodul



Motor unterhalb des Förderbands (Seitenansicht)

